

SASKonfekcja



KATALOG 2023

Woolniane płaszcze i żakiety

Żakiety	3	SAS Ewa		SAS Nicole	
SAS Alicja		typ 1	39	typ 1	76
typ 2	4	typ 2	40	typ 3	77
typ 3	5	typ 3	41	SAS Octavia	
SAS Barbara		SAS Gina		typ 1	78
typ 1	6	typ 1	42	SAS Ophelia	
SAS Basia		SAS Irene		typ 1	79
typ 2	7	typ 1	43	SAS Prochowiec	
typ 4	8	typ 14	44	typ 1	80
SAS Chanel		SAS Jacket		SAS Rebeca	
typ 1	9	typ 1	45	typ 3	81
typ 2	10	typ 2	46	typ 4	82
typ 3	11	SAS Jasmine		typ 7	83
typ 4	12	typ 1	47	typ 8	84
typ 5	13	SAS Jessica		SAS Rose	
typ 6	14	typ 1	48	typ 1	85
typ 8	15	typ 3	49	typ 4	86
Płaszcz	16	typ 5	50	typ 5	87
SAS Amy		SAS Julie		SAS Roxe	
typ 2	17	typ 1	51	typ 2	88
typ 4	18	typ 6	52	typ 3	89
typ 5	19	typ 9	53	SAS Samantha	
SAS Ala		typ 12	54	typ 3	90
typ 1	20	typ 17	55	typ 5	91
SAS Alex		typ 18	56	typ 6	92
typ 1	21	SAS Kozuch		typ 9	93
typ 2	22	typ 1	57	SAS Suzie	
typ 3	23	SAS Lily		typ 1	94
typ 4	24	typ 1	58	SAS Tina	
typ 5	25	typ 2	59	typ 1	95
SAS Ania		typ 3	60	SAS Trencz	
typ 1	26	SAS Lisa		typ 1	96
typ 2	27	typ 1	61	typ 2	97
typ 4	28	typ 2	62	typ 4	98
SAS Blanca		SAS Lisbona		typ 5	99
typ 6	29	typ 1	63	SAS Vanessa	
SAS Bożenka		typ 2	64	typ 1	100
typ 2	30	SAS Margaret		SAS Whitney	
typ 3	31	typ 3	65	typ 1	101
SAS Britney		typ 6	66	typ 2	102
typ 1	32	SAS Marysia		typ 3	103
typ 4	33	typ 2	67	typ 4	104
typ 5	34	SAS Miley			
typ 7	35	typ 2	68		
SAS Camile		typ 7	69		
typ 1	36	typ 8	70		
SAS Catrin		SAS Mona Lisa			
typ 1	37	typ 1	71		
SAS Classic		typ 2	72		
typ 8	38	typ 5	73		
		typ 6	74		
		SAS Monika			
		typ 1	75		

KATALOG 2023

SPIS TREŚCI

Ż
A
K
I
E
T
Y



Żakiety damskie



SAS Alicja

Żakiet damski | typ 2

Produkt polski, kolor czerwony, żakiet klasyczny, zapinany na guziki, z podszewką.

Rozmiar: 42, 44, 46, 48, 50, 52.

Tkanina zasadnicza

60% wełna, 20% poliester, 20% poliamid

Podszewka

100% poliester





SAS Alicja

Żakiet damski | typ 3

Produkt polski, kolor wielokolorowy, żakiet klasyczny, zapinany na guziki, z podszewką.

Rozmiar: 42, 44, 46, 48, 50, 52.

Tkanina zasadnicza

60% wełna, 20% poliester, 20% poliamid

Podszewka

100% poliester





SAS Barbara

Żakiet damski | typ 1

Produkt polski, kolor czarno-biały, żakiet klasyczny, zapinany na guziki, dwie kieszenie, z podszewką.

Rozmiar: 44,46.

Tkanina zasadnicza

60% wełna, 20% poliester, 20% poliamid

Podszewka

100% poliester





SAS Basia

Żakiet damski | typ 2

Produkt polski, kolor brązowy, żakiet klasyczny, zapinany na guziki, z podszewką.

Rozmiar: 36, 38, 40, 42, 44.

Tkanina zasadnicza

60% wełna, 20% poliester, 20% poliamid

Podszewka

100% poliester





SAS Basia

Żakiet damski | typ 4

Produkt polski, kolor brązowy, żakiet klasyczny, zapinany na guziki, z podszewką.

Rozmiar: 36, 38.

Tkanina zasadnicza

60% wełna, 20% poliester, 20% poliamid

Podszewka

100% poliester





SAS Chanel

Żakiet damski | typ 1

Produkt polski, kolor brązowy, żakiet klasyczny, zapinany na guziki, dwie kieszenie, z podszewką.

Rozmiar: 42, 44, 46, 48.


Tkanina zasadnicza

60% wełna, 20% poliester, 20% poliamid

Podszewka

100% poliester





SAS Chanel

Żakiet damski | typ 2

Produkt polski, kolor czarno-bordowy, żakiet klasyczny, zapinany na guziki, dwie kieszenie, z podszewką.

Rozmiar: 42, 44, 46, 48.

Tkanina zasadnicza

60% wełna, 20% poliester, 20% poliamid

Podszewka

100% poliester





SAS Chanel

Żakiet damski | typ 3

Produkt polski, kolor różowy, żakiet klasyczny, zapinany na guziki, dwie kieszenie, z podszewką.


Rozmiar: 42, 44, 46, 48.

Tkanina zasadnicza

60% wełna, 20% poliester, 20% poliamid

Podszewka

100% poliester





SAS Chanel

Żakiet damski | typ 4

Produkt polski, kolor szary, żakiet klasyczny, zapinany na guziki, dwie kieszenie, z podszewką.

Rozmiar: 42, 44, 46, 48.


Tkanina zasadnicza

60% wełna, 20% poliester, 20% poliamid

Podszewka

100% poliester





SAS Chanel

Żakiet damski | typ 5

Produkt polski, kolor czarno-różowy, żakiet klasyczny, zapinany na guziki, dwie kieszenie, z podszewką.

Rozmiar: 42, 44, 46, 48.

Tkanina zasadnicza

60% wełna, 20% poliester, 20% poliamid

Podszewka

100% poliester





SAS Chanel

Żakiet damski | typ 6

Produkt polski, kolor brązowy, żakiet klasyczny, zapinany na guziki, dwie kieszenie, z podszewką.

Rozmiar: 42, 44, 46, 48.

Tkanina zasadnicza

60% wełna, 20% poliester, 20% poliamid

Podszewka

100% poliester





SAS Chanel

Żakiet damski | typ 8

Produkt polski, kolor beżowy,
żakiet klasyczny, zapinany na guziki,
dwie kieszenie, z podszewką.

Rozmiar: 42, 44, 46, 48.

Tkanina zasadnicza

60% wełna, 20% poliester, 20% poliamid

Podszewka

100% poliester



P
Ł
A
S
Z
C
Z
E



Płaszcz damskie



SAS Amy

Płaszcz damski | typ 2

Produkt polski, kolor szary, płaszcz klasyczny, zapinany na guziki, dwie kieszenie, z podszewką.

Rozmiar: 40, 42, 44, 48, 50.

Tkanina zasadnicza

70% wełna, 20% poliester, 10% poliamid

Podszewka

100% poliester





SAS Amy

Płaszcz damski | typ 4

Produkt polski, kolor brązowy, płaszcz klasyczny, zapinany na guziki, dwie kieszenie, z podszewką.

Rozmiar: 38, 46, 48, 50.


Tkanina zasadnicza

70% wełna, 20% poliester, 10% poliamid

Podszewka

100% poliester





SAS Amy

Płaszcz damski | typ 5

Produkt polski, kolor czarno-biały, płaszcz klasyczny, zapinany na guziki, dwie kieszenie, z podszewką,

Rozmiar: 36, 40, 46, 48.

Tkanina zasadnicza

70% wełna, 20% poliester, 10% poliamid

Podszewka

100% poliester





SAS Ala

Płaszcz damski | typ 1

Produkt polski, kolor brązowy, płaszcz klasyczny, zapinany na guziki, dwie kieszenie, z podszewką.

Rozmiar: 38, 40, 42.

Tkanina zasadnicza

70% wełna, 20% poliester, 10% poliamid

Podszewka

100% poliester





SAS Alex

Płaszcz damski | typ 1

Produkt polski, kolor czarny, płaszcz klasyczny, zapinany na guziki, dwie kieszenie, z podszewką.

Rozmiar: 42, 46, 48, 50.

Tkanina zasadnicza
60% wełna, 40% poliester
Podszewka
100% poliester





SAS Alex

Płaszcz damski | typ 2

Produkt polski, kolor granatowy, płaszcz klasyczny, zapinany na guziki, dwie kieszenie, z podszewką.

Rozmiar: 42, 46.

Tkanina zasadnicza
60% wełna, 40% poliester

Podszewka
100% poliester





SAS Alex

Płaszcz damski | typ 3

Produkt polski, kolor brązowy, płaszcz klasyczny, zapinany na guziki, dwie kieszenie, z podszewką.

Rozmiar: 50.

Tkanina zasadnicza
60% wełna, 40% poliester

Podszewka
100% poliester





SAS Alex

Płaszcz damski | typ 4

Produkt polski, kolor niebieski, płaszcz klasyczny, zapinany na guziki, dwie kieszenie, z podszewką.

Rozmiar: 50.

Tkanina zasadnicza
60% wełna, 40% poliester

Podszewka
100% poliester





SAS Alex

Płaszcz damski | typ 5

Produkt polski, kolor pomarańczowy, płaszcz klasyczny, zapinany na guziki, dwie kieszenie, z podszewką.

Rozmiar: 38, 40, 42, 44, 46, 50, 52.

Tkanina zasadnicza
60% wełna, 40% poliester

Podszewka
100% poliester





SAS Ania

Płaszcz damski | typ 1

Produkt polski, kolor ciemnoszary, płaszcz klasyczny, zapinany na guziki, dwie kieszenie, z podszewką.

Rozmiar: 36, 38, 40, 42, 44.

Tkanina zasadnicza

60% wełna, 20% poliester, 20% poliamid

Podszewka

100% poliester





SAS Ania

Płaszcz damski | typ 2

Produkt polski, kolor czarny, płaszcz klasyczny, zapinany na guziki, dwie kieszenie, z podszewką.

Rozmiar: 38, 40, 42, 44, 46.

Tkanina zasadnicza

60% wełna, 20% poliester, 20% poliamid

Podszewka

100% poliester





SAS Ania

Płaszcz damski | typ 4

Produkt polski, kolor beżowy, płaszcz klasyczny, zapinany na guziki, dwie kieszenie, z podszewką.

Rozmiar: 38, 40, 42.

Tkanina zasadnicza

60% wełna, 20% poliester, 20% poliamid

Podszewka

100% poliester





SAS Blanca

Plaszcz damski | typ 6

Produkt polski, kolor szary, płaszcz klasyczny, zapinany na guziki, dwie kieszenie, z podszewką.

Rozmiar: 36, 38, 40, 44, 48, 50, 52.

Tkanina zasadnicza

60% wełna, 20% poliester, 20% poliamid

Podszewka

100% poliester





SAS Bożenka

Płaszcz damski | typ 2

Produkt polski, kolor beżowy, płaszcz klasyczny, zapinany na guziki, dwie kieszenie, z podszewką.

Rozmiar: 38, 42.

Tkanina zasadnicza

60% wełna, 20% poliester, 20% poliamid

Podszewka

100% poliester





SAS Bożenka

Plaszcz damski | typ 3

Produkt polski, kolor szary, płaszcz klasyczny, zapinany na guziki, dwie kieszenie, z podszewką.

Rozmiar: 38, 40, 50.

Tkanina zasadnicza

60% wełna, 20% poliester, 20% poliamid

Podszewka

100% poliester





SAS Britney

Plaszcz damski | typ 1

Produkt polski, kolor czerwony, płaszcz klasyczny, dwie kieszenie, z podszewką,

Rozmiar: 38, 40, 42.

Tkanina zasadnicza

70% wełna, 20% poliester, 10% poliamid

Podszewka

100% poliester





SAS Britney

Plaszcz damski | typ 4

Produkt polski, kolor fioletowy, płaszcz klasyczny, zapinany na guziki, dwie kieszenie, z podszewką.

Rozmiar: 38, 40, 42, 44.

Tkanina zasadnicza

70% wełna, 20% poliester, 10% poliamid

Podszewka

100% poliester





SAS Britney

Płaszcz damski | typ 5

Produkt polski, kolor zielony, płaszcz klasyczny, zapinany na guziki, dwie kieszenie, z podszewką.

Rozmiar: 36, 38.

Tkanina zasadnicza

70% wełna, 20% poliester, 10% poliamid

Podszewka

100% poliester





SAS Britney

Płaszcz damski | typ 7

Produkt polski, kolor czarno-różowy, płaszcz klasyczny, zapinany na guziki, dwie kieszenie, z podszewką.

Rozmiar: 36, 38.

Tkanina zasadnicza

70% wełna, 20% poliester, 10% poliamid

Podszewka

100% poliester





SAS Camile

Plaszcz damski | typ 1

Produkt polski, kolor czarny, płaszcz klasyczny, zapinany na guziki, dwie kieszenie, z podszewką.

Rozmiar: 42, 44, 46, 48, 50, 52, 54.

Tkanina zasadnicza

60% wełna, 20% poliester, 20% poliamid

Podszewka

100% poliester





SAS Catrin

Płaszcz damski | typ 1

Produkt polski, kolor czarny, płaszcz rozkloszowany, zapinany na guziki, dwie kieszenie, z podszewką.

Rozmiar: 36, 38, 40, 44, 46.

Tkanina zasadnicza

60% wełna, 20% poliester, 20% poliamid

Podszewka

100% poliester





SAS Classic

Płaszcz damski | typ 8

Produkt polski, kolor brązowy, płaszcz klasyczny, zapinany na guziki, dwie kieszenie, z podszewką.

Rozmiar: 38, 40, 42, 46, 50 .

Tkanina zasadnicza

70% wełna, 20% poliester, 10% poliamid

Podszewka

100% poliester





SAS Ewa

Płaszcz damski | typ 1

Produkt polski, kolor szary, płaszcz klasyczny, zapinany na guziki, dwie kieszenie, z podszewką, z kapturem.

Rozmiar: 40, 42.

Tkanina zasadnicza

70% wełna, 20% poliester, 10% poliamid

Podszewka

100% poliester





SAS Ewa

Płaszcz damski | typ 2

Produkt polski, kolor czarno-biały, płaszcz klasyczny, zapinany na guziki, dwie kieszenie, z podszewką, z kapturem.

Rozmiar: 38.

Tkanina zasadnicza

70% wełna, 20% poliester, 10% poliamid

Podszewka

100% poliester





SAS Ewa

Płaszcz damski | typ 3

Produkt polski, kolor brązowy, płaszcz klasyczny, zapinany na guziki, dwie kieszenie, z podszewką, z kapturem.

Rozmiar: 38, 40.

Tkanina zasadnicza

70% wełna, 20% poliester, 10% poliamid

Podszewka

100% poliester





SAS Gina

Płaszcz damski | typ 1

Produkt polski, kolor czarny, płaszcz klasyczny, zapinany na guziki, dwie kieszenie, z podszewką, z kapturem.

Rozmiar: 40, 42, 44, 46, 48, 50, 52.

Tkanina zasadnicza

70% wełna, 20% poliester, 10% poliamid

Podszewka

100% poliester





SAS Irene

Płaszcz damski | typ 1

Produkt polski, kolor czarny, płaszcz klasyczny, zapinany na guziki, dwie kieszenie, z podszewką, z kapturem.

Rozmiar: 38, 40, 44, 46, 48, 50, 52, 54.

Tkanina zasadnicza

70% wełna, 20% poliester, 10% poliamid

Podszewka

100% poliester





SAS Irene

Płaszcz damski | typ 14

Produkt polski, kolor szary, płaszcz klasyczny, zapinany na guziki, dwie kieszenie, z podszewką, z paskiem.

Rozmiar: 38, 40, 42.

Tkanina zasadnicza

60% wełna, 20% poliester, 20% poliamid

Podszewka

100% poliester





SAS Jacket

Plaszcz damski | typ 1

Produkt polski, kolor czarny, płaszcz pikowany, zapinany na zamek błyskawiczny, dwie kieszenie, z podszewką,

Rozmiar: 38, 40.

Tkanina zasadnicza

60% wełna, 20% poliester, 20% poliamid

Podszewka

100% poliester





SAS Jacket

Płaszcz damski | typ 2

Produkt polski, kolor brązowy, płaszcz pikowany, zapinany na zamek błyskawiczny, dwie kieszenie, z podszewką.

Rozmiar: 38.


Tkanina zasadnicza

60% wełna, 20% poliester, 20% poliamid

Podszewka

100% poliester





SAS Jasmine

Płaszcz damski | typ 1

Produkt polski, kolor czarno-szary, płaszcz klasyczny, zapinany na zamek błyskawiczny, dwie kieszenie, z podszewką.

Rozmiar: 38, 40, 42, 44, 48, 50, 52.

Tkanina zasadnicza

60% wełna, 20% poliester, 20% poliamid

Podszewka

100% poliester





SAS Jessica

Płaszcz damski | typ 1

Produkt polski, kolor niebieski, płaszcz klasyczny, zapinany na guziki, dwie kieszenie, z podszewką, z kapturem.

Rozmiar: 40.

Tkanina zasadnicza

70% wełna, 20% poliester, 10% poliamid

Podszewka

100% poliester





SAS Jessica

Płaszcz damski | typ 3

Produkt polski, kolor żółty, płaszcz klasyczny, zapinany na guziki, dwie kieszenie, z podszewką, z kapturem.

Rozmiar: 38, 40, 42, 44, 46.

Tkanina zasadnicza

70% wełna, 20% poliester, 10% poliamid

Podszewka

100% poliester





SAS Jessica

Płaszcz damski | typ 5

Produkt polski, kolor brązowy, płaszcz klasyczny, zapinany na guziki, dwie kieszenie, z podszewką, z kapturem.

Rozmiar: 38, 40.

Tkanina zasadnicza

70% wełna, 20% poliester, 10% poliamid

Podszewka

100% poliester





SAS Julie

Płaszcz damski | typ 1

Produkt polski, kolor czarny, płaszcz klasyczny, zapinany na guziki, dwie kieszenie, z podszewką, z kapturem.

Rozmiar: 40, 42, 50, 52, 54.

Tkanina zasadnicza
60% wełna, 40% poliester
Podszewka
100% poliester





SAS Julie

Płaszcz damski | typ 6

Produkt polski, kolor czerwony, płaszcz klasyczny, zapinany na guziki, dwie kieszenie, z podszewką, z kapturem.

Rozmiar: 44, 46, 48, 50.

Tkanina zasadnicza
60% wełna, 40% poliester

Podszewka
100% poliester





SAS Julie

Płaszcz damski | typ 9

Produkt polski, kolor brązowy, płaszcz klasyczny, zapinany na guziki, dwie kieszenie, z podszewką, z kapturem.

Rozmiar: 40, 42, 44, 48, 50, 52, 54.

Tkanina zasadnicza
60% wełna, 40% poliester
Podszewka
100% poliester





SAS Julie

Płaszcz damski | typ 12

Produkt polski, kolor czarno-biały, płaszcz klasyczny, zapinany na guziki, dwie kieszenie, z podszewką, z kapturem.

Rozmiar: 40, 42, 44, 46, 48, 50, 52, 54.

Tkanina zasadnicza
60% wełna, 40% poliester
Podszewka
100% poliester





SAS Julie

Płaszcz damski | typ 17

Produkt polski, kolor musztardowy, płaszcz klasyczny, zapinany na guziki, dwie kieszenie, z podszewką, z kapturem.

Rozmiar: 40, 42, 44, 46, 48, 50, 52, 54.

Tkanina zasadnicza
60% wełna, 40% poliester
Podszewka
100% poliester





SAS Julie

Płaszcz damski | typ 18

Produkt polski, kolor bordowo-biały, płaszcz klasyczny, zapinany na guziki, dwie kieszenie, z podszewką, z kapturem.

Rozmiar: 46, 52, 54.

Tkanina zasadnicza
60% wełna, 40% poliester

Podszewka
100% poliester





SAS Kożuch

Plaszcz damski | typ 1

Produkt polski, kolor czarny, płaszcz klasyczny, zapinany na guziki, dwie kieszenie, z podszewką.

Rozmiar: 36, 38, 40, 42.

Tkanina zasadnicza
80% wełna, 20% poliamid

Podszewka
100% poliester





SAS Lily

Płaszcz damski | typ 1

Produkt polski, kolor pomarańczowy, płaszcz klasyczny, zapinany na guziki, dwie kieszenie, z podszewką,

Rozmiar: 36, 38, 40.

Tkanina zasadnicza

60% wełna, 20% poliester, 20% poliamid

Podszewka

100% poliester





SAS Lily

Płaszcz damski | typ 2

Produkt polski, kolor czerwony, płaszcz klasyczny, zapinany na guziki, dwie kieszenie, z podszewką,


Rozmiar: 36

Tkanina zasadnicza

60% wełna, 20% poliester, 20% poliamid

Podszewka

100% poliester





SAS Lily

Płaszcz damski | typ 3

Produkt polski, kolor niebieski, płaszcz klasyczny, zapinany na guziki, dwie kieszenie, z podszewką,

Rozmiar: 36, 40.

Tkanina zasadnicza

60% wełna, 20% poliester, 20% poliamid

Podszewka

100% poliester





SAS Lisa

Płaszcz damski | typ 1

Produkt polski, kolor granatowy, płaszcz klasyczny, zapinany na guziki, dwie kieszenie, z podszewką, z kapturem.


Rozmiar: 44

Tkanina zasadnicza

70% wełna, 20% poliester, 10% poliamid

Podszewka

100% poliester





SAS Lisa

Płaszcz damski | typ 2

Produkt polski, kolor brązowy, płaszcz klasyczny, zapinany na guziki, dwie kieszenie, z podszewką, z kapturem.

Rozmiar: 40, 44

Tkanina zasadnicza

70% wełna, 20% poliester, 10% poliamid

Podszewka

100% poliester





SAS Lisboa

Płaszcz damski | typ 1

Produkt polski, kolor czarny, płaszcz klasyczny, zapinany na guziki, dwie kieszenie, ozdobny kołnierz, z podszewką, z paskiem.

Rozmiar: 38, 40, 42.

Tkanina zasadnicza

60% wełna, 20% poliester, 20% poliamid

Podszewka

100% poliester





SAS Lisboa

Płaszcz damski | typ 2

Produkt polski, kolor pomarańczowy, płaszcz klasyczny, zapinany na guziki, dwie kieszenie, ozdobny kołnierz, z podszewką, z paskiem.

Rozmiar: 38, 40, 42.


Tkanina zasadnicza

60% wełna, 20% poliester, 20% poliamid

Podszewka

100% poliester





SAS Margaret

Płaszcz damski | typ 3

Produkt polski, kolor brązowy, płaszcz klasyczny, zapinany na zamek i guziki, dwie kieszenie, z podszewką, z kapturem.

Rozmiar: 38, 40.

Tkanina zasadnicza

70% wełna, 20% poliester, 10% poliamid

Podszewka

100% poliester





SAS Margaret

Płaszcz damski | typ 6

Produkt polski, kolor brązowy, płaszcz klasyczny, zapinany na zamek i guziki, dwie kieszenie, z podszewką, z kapturem.

Rozmiar: 38, 44.

Tkanina zasadnicza

70% wełna, 20% poliester, 10% poliamid

Podszewka

100% poliester





SAS Marysia

Płaszcz damski | typ 2

Produkt polski, kolor szary, płaszcz klasyczny, zapinany na guziki, dwie kieszenie, z podszewką.

Rozmiar: 40

Tkanina zasadnicza

60% wełna, 20% poliester, 20% poliamid

Podszewka

100% poliester





SAS Miley

Płaszcz damski | typ 2

Produkt polski, kolor czarny, płaszcz klasyczny, zapinany na guziki, dwie kieszenie, z podszewką, z kapturem.

Rozmiar: 38, 46.

Tkanina zasadnicza

60% wełna, 20% poliester, 20% poliamid

Podszewka

100% poliester





SAS Miley

Płaszcz damski | typ 7

Produkt polski, kolor czarno-biały, płaszcz klasyczny, zapinany na guziki, dwie kieszenie, z podszewką, z kapturem.

Rozmiar: 38

Tkanina zasadnicza

60% wełna, 20% poliester, 20% poliamid

Podszewka

100% poliester





SAS Miley

Płaszcz damski | typ 8

Produkt polski, kolor czarno-biały, płaszcz klasyczny, zapinany na guziki, dwie kieszenie, z podszewką, z kapturem.

Rozmiar: 40

Tkanina zasadnicza

60% wełna, 20% poliester, 20% poliamid

Podszewka

100% poliester





SAS Mona Lisa

Płaszcz damski | typ 1

Produkt polski, kolor szary, płaszcz klasyczny, zapinany na guziki, dwie kieszenie, z podszewką, z paskiem.

Rozmiar: 38, 42.

Tkanina zasadnicza

60% wełna, 20% poliester, 20% poliamid

Podszewka

100% poliester





SAS Mona Lisa

Płaszcz damski | typ 2

Produkt polski, kolor jasnoszary, płaszcz klasyczny, zapinany na guziki, dwie kieszenie, z podszewką, z paskiem.

Rozmiar: 40, 42.

Tkanina zasadnicza

60% wełna, 20% poliester, 20% poliamid

Podszewka

100% poliester





SAS Mona Lisa

Płaszcz damski | typ 5

Produkt polski, kolor ciemnoszary, płaszcz klasyczny, zapinany na guziki, dwie kieszenie, z podszewką, z paskiem.

Rozmiar: 38, 40.

Tkanina zasadnicza

60% wełna, 20% poliester, 20% poliamid

Podszewka

100% poliester





SAS Mona Lisa

Płaszcz damski | typ 6

Produkt polski, kolor żółty, płaszcz klasyczny, zapinany na guziki, dwie kieszenie, z podszewką, z paskiem.

Rozmiar: 42.

Tkanina zasadnicza

60% wełna, 20% poliester, 20% poliamid

Podszewka

100% poliester





SAS Monika

Plaszcz damski | typ 1

Produkt polski, kolor szary, płaszcz klasyczny, zapinany na guziki, dwie kieszenie, z podszewką, z kapturem.

Rozmiar: 36, 38, 40, 42, 44.

Tkanina zasadnicza

60% wełna, 20% poliester, 20% poliamid

Podszewka

100% poliester





SAS Nicole

Płaszcz damski | typ 1

Produkt polski, kolor czarny, płaszcz klasyczny, zapinany na guziki, dwie kieszenie, z podszewką.

Rozmiar: 36, 38, 40, 42.

Tkanina zasadnicza

70% wełna, 20% poliamid, 10% kaszmir

Podszewka

100% poliester





SAS Nicole

Płaszcz damski | typ 3

Produkt polski, kolor brązowy, płaszcz klasyczny, zapinany na guziki, dwie kieszenie, z podszewką.

Rozmiar: 36, 38, 40, 42.

Tkanina zasadnicza

70% wełna, 20% poliamid, 10% kaszmir

Podszewka

100% poliester





SAS Octavia

Płaszcz damski | typ 1

Produkt polski, kolor czarny, płaszcz klasyczny, zapinany na guziki, dwie kieszenie, z podszewką, z paskiem.

Rozmiar: 36, 38, 40, 42, 44, 46, 48, 50, 52.

Tkanina zasadnicza

60% wełna, 20% poliester, 20% poliamid

Podszewka

100% poliester





SAS Ophelia

Płaszcz damski | typ 1

Produkt polski, kolor czarny, płaszcz klasyczny, zapinany na zamek błyskawiczny, dwie kieszenie, z podszewką, z kapturem.

Rozmiar: 38, 40, 42, 44, 46, 48, 50, 52.

Tkanina zasadnicza

60% wełna, 20% poliester, 20% poliamid

Podszewka

100% poliester





SAS Prochowiec

Płaszcz damski | typ 1

Produkt polski, kolor szary, płaszcz klasyczny, zapinany na guziki, dwie kieszenie, z podszewką, z paskiem.

Rozmiar: 38, 44, 46, 48.

Tkanina zasadnicza

60% wełna, 20% poliester, 10% kaszmir

Podszewka

100% poliester





SAS Rebeca

Płaszcz damski | typ 3

Produkt polski, kolor granatowy, płaszcz klasyczny, zapinany na guziki, dwie kieszenie, z podszewką, z paskiem.

Rozmiar: 44.


Tkanina zasadnicza

70% wełna, 20% poliester, 10% poliamid

Podszewka

100% poliester





SAS Rebeca

Plaszcz damski | typ 4

Produkt polski, kolor czarno-biały, płaszcz klasyczny, zapinany na guziki, dwie kieszenie, z podszewką.


Rozmiar: 40, 42.


Tkanina zasadnicza

70% wełna, 20% poliester, 10% poliamid

Podszewka

100% poliester





SAS Rebeca

Plaszcz damski | typ 7

Produkt polski, kolor czerwono-czarny, płaszcz klasyczny, zapinany na guziki, dwie kieszenie, z podszewką.

Rozmiar: 38.

Tkanina zasadnicza

70% wełna, 20% poliester, 10% poliamid

Podszewka

100% poliester





SAS Rebeca

Płaszcz damski | typ 8

Produkt polski, kolor czarno-biały, płaszcz klasyczny, zapinany na guziki, dwie kieszenie, z podszewką.

Rozmiar: 38, 42.

Tkanina zasadnicza

70% wełna, 20% poliester, 10% poliamid

Podszewka

100% poliester





SAS Rose

Płaszcz damski | typ 1

Produkt polski, kolor czarny, płaszcz klasyczny, zapinany na guziki, dwie kieszenie, z podszewką.


Rozmiar: 38, 40, 42, 46, 48, 50, 52.


Tkanina zasadnicza

70% wełna, 20% poliester, 10% kaszmir

Podszewka

100% poliester





SAS Rose

Płaszcz damski | typ 4

Produkt polski, kolor czerwony, płaszcz klasyczny, zapinany na guziki, dwie kieszenie, z podszewką.

Rozmiar: 38, 40, 42, 44, 46, 48, 50, 52.

Tkanina zasadnicza

70% wełna, 20% poliester, 10% kaszmir

Podszewka

100% poliester





SAS Rose

Płaszcz damski | typ 5

Produkt polski, kolor pomarańczowy, płaszcz klasyczny, zapinany na guziki, dwie kieszenie, z podszewką.

Rozmiar: 38, 40, 42, 44, 46, 48, 50, 52.

Tkanina zasadnicza

70% wełna, 20% poliester, 10% kaszmir

Podszewka

100% poliester





SAS Roxe

Płaszcz damski | typ 2

Produkt polski, kolor szary, płaszcz klasyczny, zapinany na guziki, dwie kieszenie, z podszewką, z paskiem.

Rozmiar: 38, 40, 42, 44, 46, 48, 50, 52.


Tkanina zasadnicza

60% wełna, 40% poliester.

Podszewka

100% poliester





SAS Roxe

Płaszcz damski | typ 3

Produkt polski, kolor brązowy, płaszcz klasyczny, zapinany na guziki, dwie kieszenie, z podszewką, z paskiem.

Rozmiar: 38, 40, 42, 46, 48, 50.

Tkanina zasadnicza
60% wełna, 40% poliester.

Podszewka
100% poliester





SAS Samantha

Płaszcz damski | typ 3

Produkt polski, kolor fioletowy, płaszcz klasyczny, zapinany na guziki, dwie kieszenie, z podszewką, z kapturem.

Rozmiar: 40, 42, 44.

Tkanina zasadnicza

60% wełna, 20% poliester, 20% poliamid

Podszewka

100% poliester





SAS Samantha

Płaszcz damski | typ 5

Produkt polski, kolor bordowy, płaszcz klasyczny, zapinany na guziki, dwie kieszenie, z podszewką, z kapturem.

Rozmiar: 38, 40, 44.

Tkanina zasadnicza

60% wełna, 20% poliester, 20% poliamid

Podszewka

100% poliester





SAS Samantha

Płaszcz damski | typ 6

Produkt polski, kolor bordowy, płaszcz klasyczny, zapinany na guziki, dwie kieszenie, z podszewką, z kapturem.

Rozmiar: 38, 40, 42, 44, 48, 52.

Tkanina zasadnicza

60% Wełna, 20% Poliester, 20% Poliamid

Podszewka

100% Poliester





SAS Samantha

Płaszcz damski | typ 9

Produkt polski, kolor zielony, płaszcz klasyczny, zapinany na guziki, dwie kieszenie, z podszewką, z kapturem.

Rozmiar: 42, 44, 46, 48, 50, 52.

Tkanina zasadnicza

60% wełna, 20% poliester, 20% poliamid

Podszewka

100% poliester





SAS Suzie

Płaszcz damski | typ 1

Produkt polski, kolor czarny, płaszcz klasyczny, zapinany na guziki, dwie kieszenie, z podszewką.

Rozmiar: 46, 48, 50, 52, 54, 56.

Tkanina zasadnicza

60% wełna, 20% poliester, 20% poliamid

Podszewka

100% poliester





SAS Tina

Płaszcz damski | typ 1

Produkt polski, kolor czarny, płaszcz klasyczny, zapinany na guziki, dwie kieszenie, z podszewką, z kapturem.

Rozmiar: 40, 42, 44, 46, 48, 50, 52, 54, 56.

Tkanina zasadnicza

60% wełna, 20% poliester, 20% poliamid

Podszewka

100% poliester





SAS Trencz


Płaszcz damski | typ 1

Produkt polski, kolor czarny, płaszcz klasyczny, zapinany na guziki, dwie kieszenie, z podszewką, z paskiem.

Rozmiar: 36, 38, 40.

Tkanina zasadnicza
50% bawełna, 50% akryl
Podszewka
100% poliester





SAS Trencz

Płaszcz damski | typ 2

Produkt polski, kolor brązowy, płaszcz klasyczny, zapinany na guziki, dwie kieszenie, z podszewką, z paskiem.

Rozmiar: 36, 38, 40, 42.

Tkanina zasadnicza
50% bawełna, 50% akryl
Podszewka
100% poliester





SAS Trencz

Płaszcz damski | typ 4

Produkt polski, kolor pomarańczowy, płaszcz klasyczny, zapinany na guziki, dwie kieszenie, z podszewką, z paskiem.

Rozmiar: 42, 44.

Tkanina zasadnicza
50% bawełna, 50% akryl

Podszewka
100% poliester





SAS Trencz

Płaszcz damski | typ 5

Produkt polski, kolor beżowy, płaszcz klasyczny, zapinany na guziki, dwie kieszenie, z podszewką, z paskiem.

Rozmiar: 36, 38, 40, 42, 44, 46.

Tkanina zasadnicza
50% bawełna, 50% akryl

Podszewka
100% poliester





SAS Vanessa

Płaszcz damski | typ 1

Produkt polski, kolor czarny, płaszcz klasyczny, zapinany na guziki, dwie kieszenie, z podszewką.

Rozmiar: 42, 44, 46, 48, 50, 52, 54, 56.

Tkanina zasadnicza

60% wełna, 20% poliester, 20% poliamid

Podszewka

100% poliester





SAS Whitney

Płaszcz damski | typ 1

Produkt polski, kolor granatowy, płaszcz klasyczny, zapinany na guziki, dwie kieszenie, z podszewką.

Rozmiar: 38, 40, 42.

Tkanina zasadnicza

70% wełna, 20% poliester, 10% kaszmir

Podszewka

100% poliester





SAS Whitney

Płaszcz damski | typ 2

Produkt polski, kolor szary, płaszcz klasyczny, zapinany na guziki, dwie kieszenie, z podszewką.

Rozmiar: 38, 42, 44, 46, 50.

Tkanina zasadnicza

70% wełna, 20% poliester, 10% kaszmir

Podszewka

100% poliester





SAS Whitney

Płaszcz damski | typ 3

Produkt polski, kolor ciemnoszary, płaszcz klasyczny, zapinany na guziki, dwie kieszenie, z podszewką.

Rozmiar: 38, 40, 42, 44, 46, 48, 50.

Tkanina zasadnicza

70% wełna, 20% poliester, 10% kaszmir

Podszewka

100% poliester





SAS Whitney

Płaszcz damski | typ 4

Produkt polski, kolor czarno-biały, płaszcz klasyczny, zapinany na guziki, dwie kieszenie, z podszewką.

Rozmiar: 36, 38, 40, 42, 46, 48, 50.

Tkanina zasadnicza

70% wełna, 20% poliester, 10% kaszmir

Podszewka

100% poliester

